



COMUNE DI CAMPO NELL'ELBA

PROVINCIA DI LIVORNO

N° 75/2015

AUTORIZZAZIONE OCCUPAZIONE TEMPORANEA SUOLO PUBBLICO

Vista la domanda presentata il 02/03/2015 prot. n. 2929 dalla Sig.ra **BUONGIOVANNI Carmela** nata a Napoli il 06/02/1982 residente a Campo nell'Elba - Via Foresta, 76 - Cap 57034 Cod. Fiscale **BNGCML82B46F839R** in qualità di titolare dell'esercizio di vicinato con sede in Campo nell'Elba - Via Foresta, 76 - Partita IVA 01753730496;

Visto il Regolamento Comunale per l'applicazione del canone per l'occupazione di spazi ed aree pubbliche approvato con la deliberazione del Consiglio Comunale n. 24 del 27/03/2013;

Visto il Regolamento Comunale delle procedure di rilascio, rinnovo, e revoca degli atti di concessione per l'occupazione di spazi ed aree pubbliche approvato con la deliberazione del Consiglio Comunale n. 7 del 18/02/2015;

SI CONCEDE

l'occupazione di mq. 7,59 (ml. 1,50 X 2,10 alla sinistra della porta di entrata; ml. 1,50 X 1,30 alla destra della porta di entrata) di suolo pubblico per la durata di 184 giorni a decorrere dal 15/04/2015 al 15/10/2015 e mq. 1,32 (ml. 2,10 X 0,40; ml. 1,60 X 0,30) di soprassuolo pubblico per la durata di 77 giorni a decorrere dal 16/10/2015 al 31/12/2015 e di ulteriori mq. 0,09 (ml. 0,30 X 0,30 per una porzione di una vetrina alla destra dell'entrata) di suolo pubblico per la durata di 184 giorni a decorrere dal 15/04/2015 al 15/10/2015 in Marina Di Campó, Piazza Vittorio Emanuele - Largo Garibaldi - Categoria prima per la seguente destinazione: espositori e n. 2 vetrine ai lati della porta di entrata del negozio per articoli inerenti l'attività.

Alle seguenti condizioni:

- Il Comune non si assume alcuna responsabilità per gli eventuali diritti di terzi connessi al rilascio della occupazione.
- Il Comune si riserva in qualsiasi momento, per ragioni di pubblica utilità o di morosità, di revocare la presente concessione senza che il concessionario possa vantare alcun diritto di natura patrimoniale o risarcimento danni.


- Il concessionario è obbligato:

- a non alterare la struttura del suolo impegnandosi, alla scadenza della concessione, al ripristino dello status quo;
- a rispettare tutte le norme in materia di polizia, vigilanza e sicurezza pubblica, rispondendo di eventuali danni arrecati a persone e/o cose.

- gli spazi ed aree pubbliche in concessione potranno essere delimitate soltanto da elementi trasparenti o da fioriere. Quest'ultime potranno avere altezza massima di mt. 1,10 complessivamente;
- qualsiasi elemento di informazione, arredo e delimitazione, oltre che avere un aspetto decoroso, dovrà essere posizionato all'interno dell'area o spazio concesso;
- il concessionario è tenuto ad utilizzare l'area o lo spazio pubblico concesso in modo da non limitare o disturbare l'esercizio di diritti altrui o arrecare danni a terzi;
- è posto a carico del concessionario la gestione ed il mantenimento, inclusa la pulizia, dello spazio preso in concessione.

Il presente atto viene rilasciato dietro pagamento dei diritti, della tassa occupazione suolo pubblico e del deposito cauzionale previsti nel regolamento vigente.

Sede, 15/04/2015



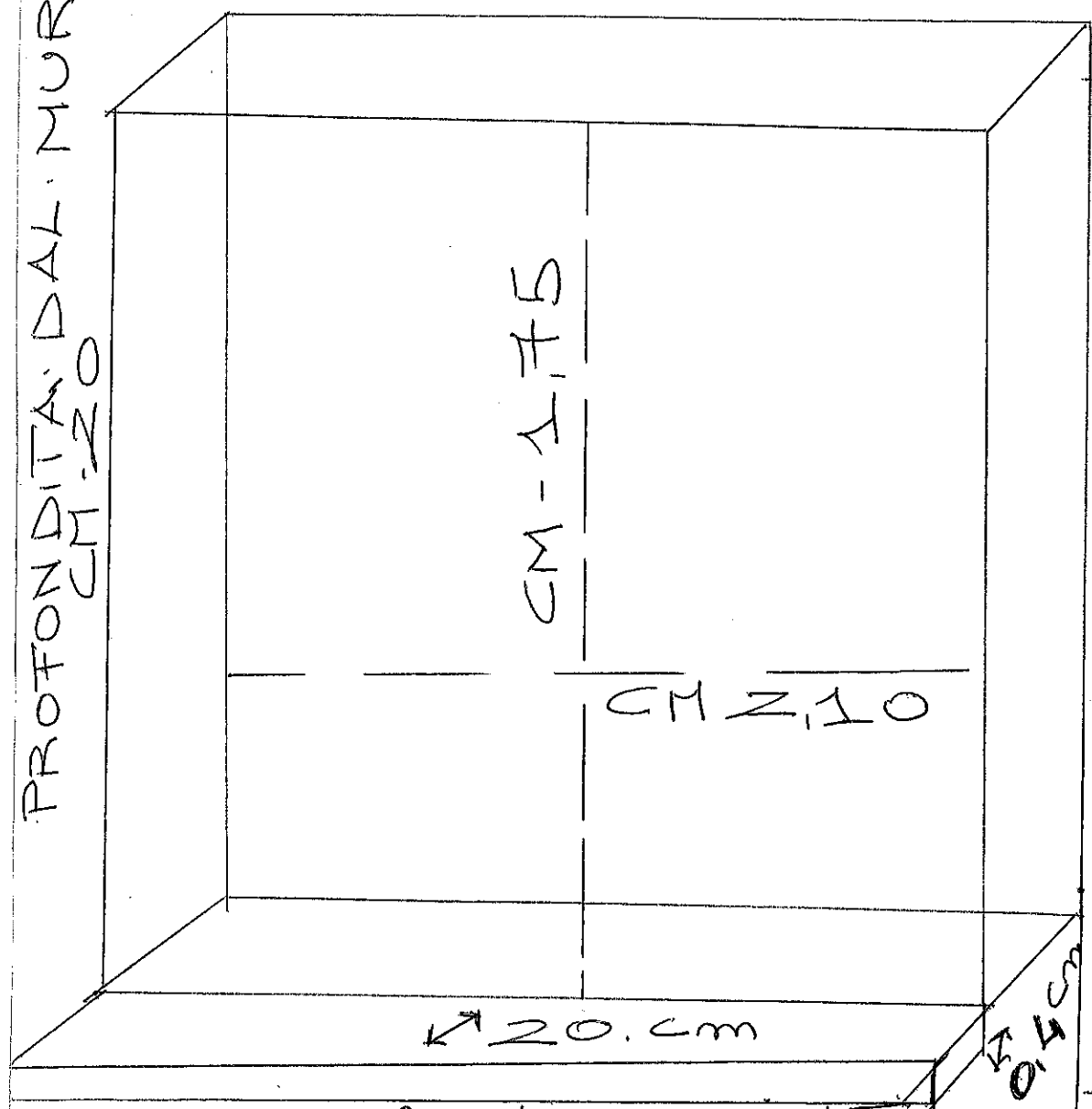
Il Responsabile dell'Area Finanziaria e Tributaria

(Dr. Stefano SERVIDEI)

PROFONDITA' DAL MURO
CM 20

VETRINA

PORTA
D'INGRESSO

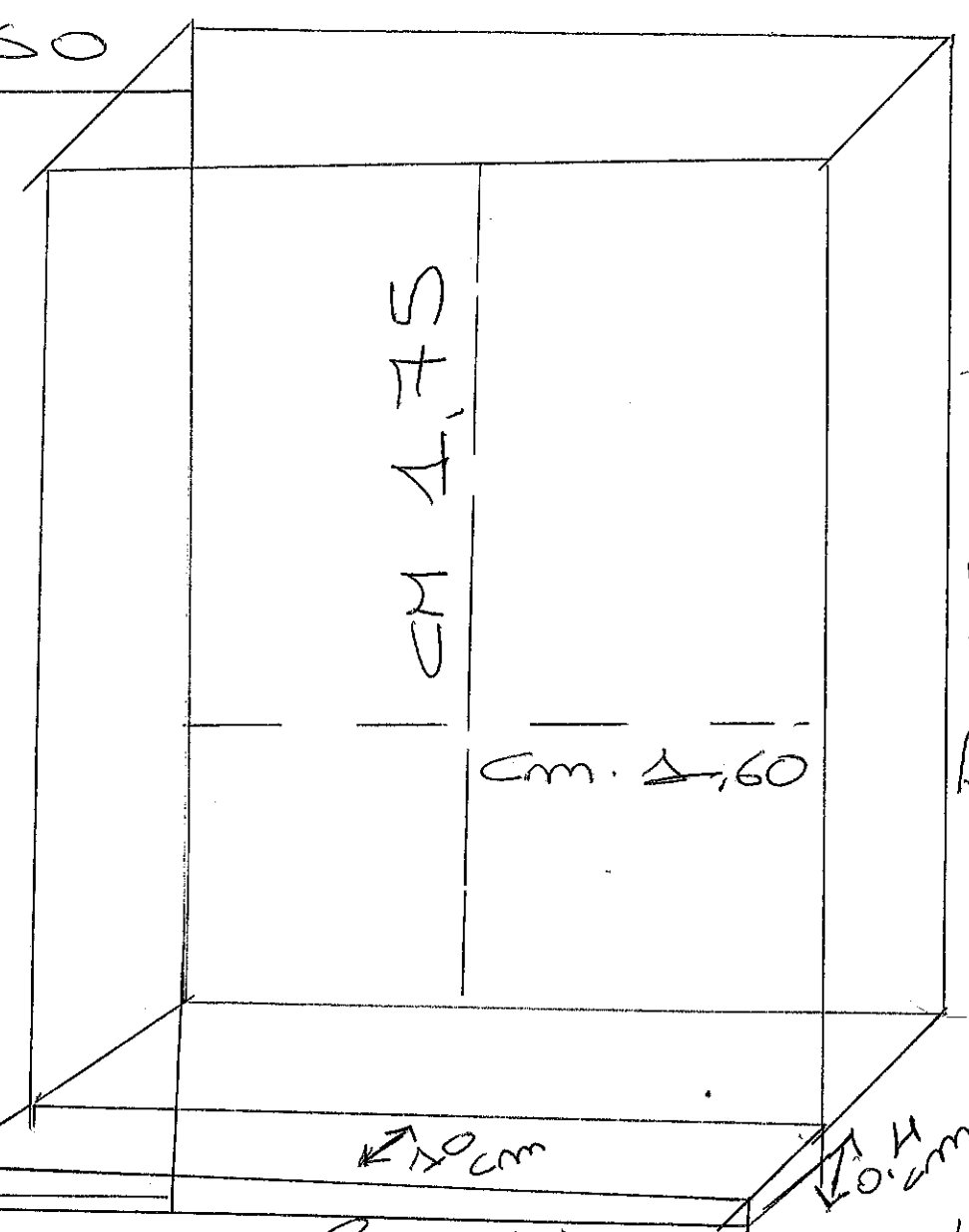


mensole di appoggio vetrine

DA TERRA
CM 0.70

MT 5

MT 1.50



mensole di appoggio VETRINA


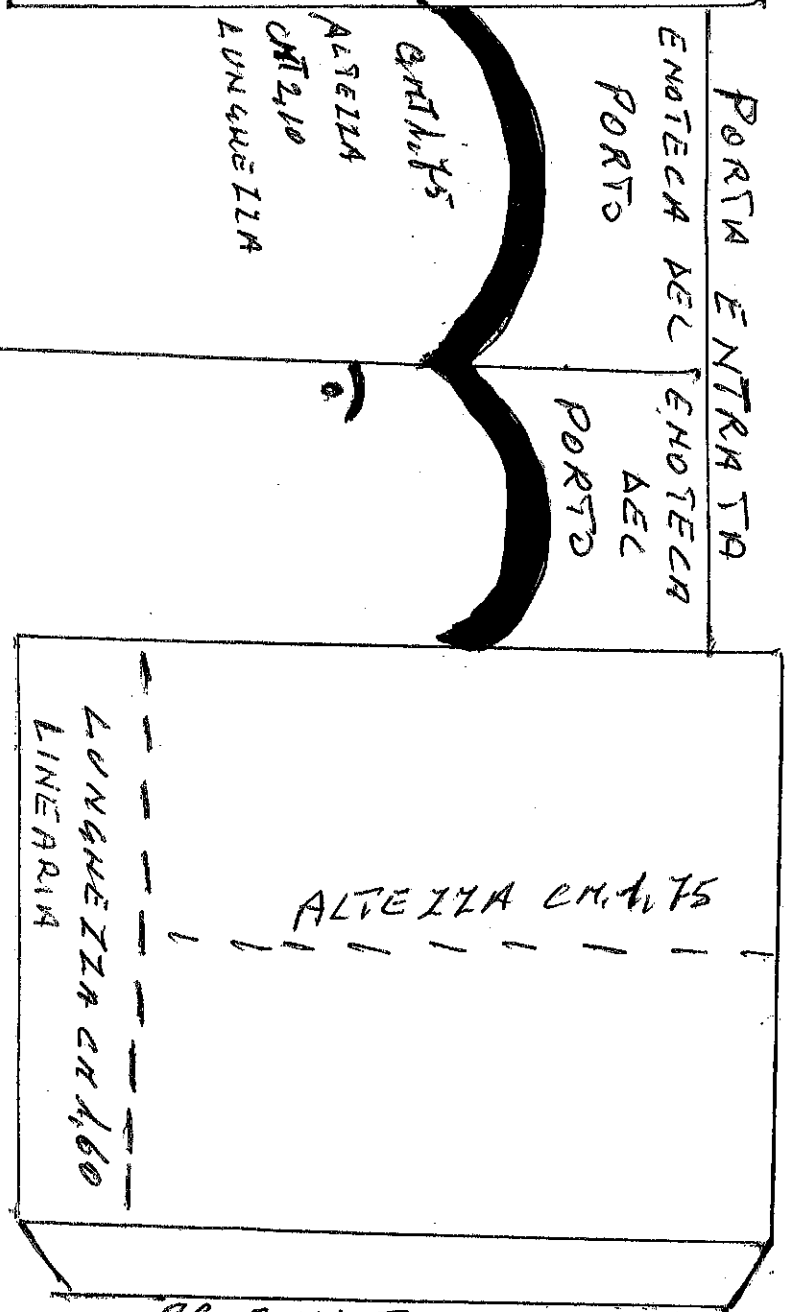
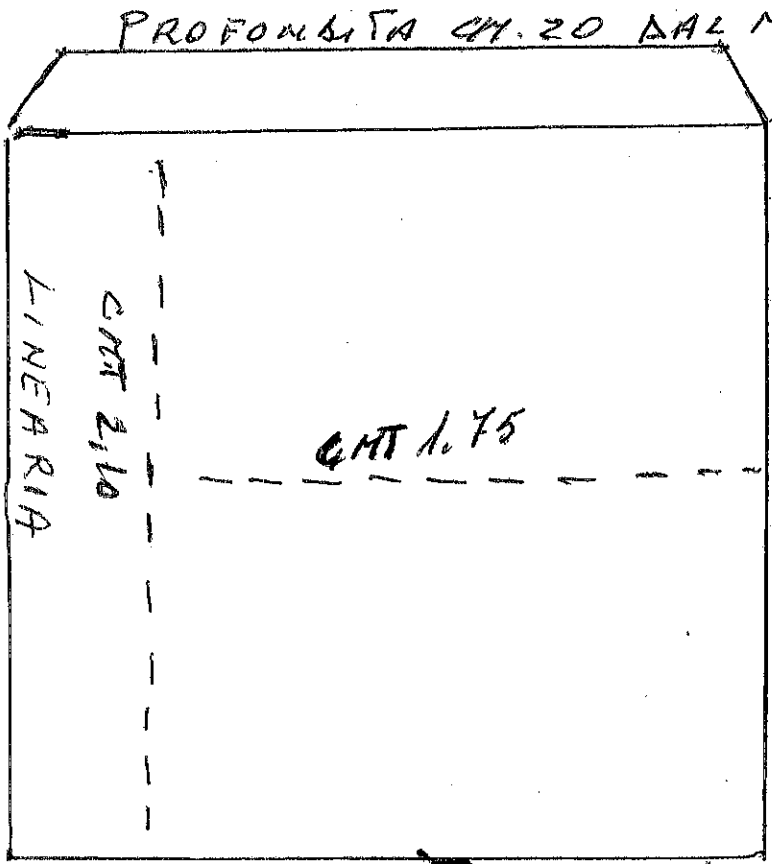
DA TERRA
CM 0.70

PROFONDITA' DAL MURO: 0.20 cm

MT 1.20

LIBERO PER PERSONE

VETRINE ESPOSIZIONI DEI PRODOTTI TIPICI DELL'ELBA



MARCIAPIE' AC

LUNGHEZZA

MT. 2 x 0,35

MT. 1,30

LUNGHEZZA

MT. 1,30

MT. 2 x 0,35

MT. 1,30

PANCAX ESPOSIZIONE

MT. 1,30

PANCAX ESPOSIZIONE NERCE

MT. 1,30

PANCAX ESPOSIZIONE

MT. 1,30

MT. 2 x 0,35

MT. 1,30

PANCAX ESPOSIZIONE

MT. 1,30

PANCAX ESPOSIZIONE NERCE

MT. 1,30

PANCAX ESPOSIZIONE

MT. 1,30

MT. 2 x 0,35

MT. 1,30

PANCAX ESPOSIZIONE

MT. 1,30

PANCAX ESPOSIZIONE NERCE

MT. 1,30

PANCAX ESPOSIZIONE

MT. 1,30

MT. 2 x 0,35

MT. 1,30

PANCAX ESPOSIZIONE

MT. 1,30

PANCAX ESPOSIZIONE NERCE

MT. 1,30

PANCAX ESPOSIZIONE

MT. 1,30

MT. 2 x 0,35

MT. 1,30

PANCAX ESPOSIZIONE

MT. 1,30

PANCAX ESPOSIZIONE NERCE

MT. 1,30

PANCAX ESPOSIZIONE

MT. 1,30

MT. 2 x 0,35

MT. 1,30

PANCAX ESPOSIZIONE

MT. 1,30

PANCAX ESPOSIZIONE NERCE

MT. 1,30

PANCAX ESPOSIZIONE

MT. 1,30

MT. 2 x 0,35

MT. 1,30

PANCAX ESPOSIZIONE

MT. 1,30

PANCAX ESPOSIZIONE NERCE

MT. 1,30

PANCAX ESPOSIZIONE

MT. 1,30

MT. 2 x 0,35

MT. 1,30

PANCAX ESPOSIZIONE

MT. 1,30

PANCAX ESPOSIZIONE NERCE

MT. 1,30

PANCAX ESPOSIZIONE

MT. 1,30

MT. 2 x 0,35

MT. 1,30

PANCAX ESPOSIZIONE

MT. 1,30

PANCAX ESPOSIZIONE NERCE

MT. 1,30

PANCAX ESPOSIZIONE

MT. 1,30

MT. 2 x 0,35

MT. 1,30

PANCAX ESPOSIZIONE

MT. 1,30

PANCAX ESPOSIZIONE NERCE

MT. 1,30

PANCAX ESPOSIZIONE

MT. 1,30

MT. 2 x 0,35

MT. 1,30

PANCAX ESPOSIZIONE

MT. 1,30

PANCAX ESPOSIZIONE NERCE

MT. 1,30

PANCAX ESPOSIZIONE

MT. 1,30

MT. 2 x 0,35

MT. 1,30

PANCAX ESPOSIZIONE

MT. 1,30

PANCAX ESPOSIZIONE NERCE

MT. 1,30

PANCAX ESPOSIZIONE

MT. 1,30

MT. 2 x 0,35

MT. 1,30

PANCAX ESPOSIZIONE

MT. 1,30

PANCAX ESPOSIZIONE NERCE

MT. 1,30

PANCAX ESPOSIZIONE

MT. 1,30

MT. 2 x 0,35

MT. 1,30

PANCAX ESPOSIZIONE

MT. 1,30

PANCAX ESPOSIZIONE NERCE

MT. 1,30

PANCAX ESPOSIZIONE

MT. 1,30

MT. 2 x 0,35

MT. 1,30

PANCAX ESPOSIZIONE

MT. 1,30

PANCAX ESPOSIZIONE NERCE

MT. 1,30

PANCAX ESPOSIZIONE

MT. 1,30

MT. 2 x 0,35

MT. 1,30

PANCAX ESPOSIZIONE

MT. 1,30

PANCAX ESPOSIZIONE NERCE

MT. 1,30

PANCAX ESPOSIZIONE

MT. 1,30